

圖書館 說明會

論文上傳與離校作業

民國 109年2月

1

課程大綱

- ◎ 離校作業說明
- ◎ 數位論文系統上傳
 - ◎ 論文電子檔製作
- ◎ 論文開放原則
- ◎ 其他注意事項
- ◎ 畢業校友服務

2

離校手續 1/2

1. 論文定稿
2. 列印離校單與會簽
3. 還清圖書、逾期罰款
4. 數位論文上傳與紙本繳交
5. 註冊組登記---出納組繳費
6. 領取證書(註冊組)
7. 恭喜您~~學業已成~

3

離校手續 2/2

- 論文繳交規定

單位\類型	數位論文	紙本論文
大同大學	<ul style="list-style-type: none">• 數位典藏優先• 立即公開者，免繳紙本	0~1本 立即開放校內下載，則 免繳紙本論文
國家圖書館	<ul style="list-style-type: none">• 本館代轉備份檔	1本
學位論文依法應公開上架供眾閱覽，如欲申請延後公開，須經系所(或研發處)等審議單位蓋章許可		
申請專利者與投稿需要： <ul style="list-style-type: none">• 多交1本紙本論文• 必須提出延後公開申請書 Link		

4

畢業論文格式

- ◎ 範例檔：如系所另有規定，則以系所版本為優先
 - ◎ 或參考 [圖書館網站](#) -> [數位論文系統](#) -> [紙本格式說明](#)
- ◎ 紙本論文內容：
 1. 封面、空白頁、書名頁、口試合格書、
 2. 謝辭、中英文摘要、目錄、本文、參考文獻、...
 3. 空白頁、封底
 - ◎ 注意：
 - ◎ 封面須包含大同大學校徽，[藍色彩紋紙膠裝](#)膠裝，
 - ◎ 論文裝訂順序 [圖示](#)
- ◎ 論文電子檔：內容與紙本相同

5

數位論文上傳

-大同大學數位論文系統-軟體下載



6

數位論文上傳1/3

論文轉檔I - 優先推薦軟體I

- Office Word 2010 :
本校提供校園授權版，詳情請洽
[電算中心](#)。



- 轉檔步驟：
 1. 開啟doc檔
 2. 加註文件內容
 3. 另存成PDF檔

7

數位論文上傳2/3

論文轉檔I - 2加註文件內容

The screenshot shows the Microsoft Word interface with the 'File' menu open. The 'Properties' dialog box is displayed, showing the document's metadata. The 'Summary' tab is selected, and the 'Content' section is expanded. The following table represents the metadata shown in the screenshot:

Category	Value
標題	大同大學數位論文(Tatung University ETD)
副標題	關鍵字1, 關鍵字2, Keyword1, Keyword2, ...
主詞	論文名稱(請區隔人與文title)
作者	XXXX研究所 XXXX (請區隔人與文)

Red boxes in the original image highlight the 'File' menu, the 'Properties' dialog, the 'Content' section, and the 'Author' field.

8

數位論文上傳3/3

- 論文轉檔 I - 3另存成PDF檔

The screenshot shows a Windows file explorer window with the following details:

- File Name:** 3100000000 (with a red circle around it and the text "以學號取檔名")
- Format:** PDF
- Save Button:** 儲存(S) (with a red circle around it and the number "4")
- File List:** A list of files including "海報設計", "高中公文", "論文", "20130402-092520", "論文字元印logo", "adobe", "PDF印", "學位證Logo", and "圖錄".

數位論文上傳1/4

論文轉檔 - 推薦軟體II

- **下載PDFfill PDF Tools**

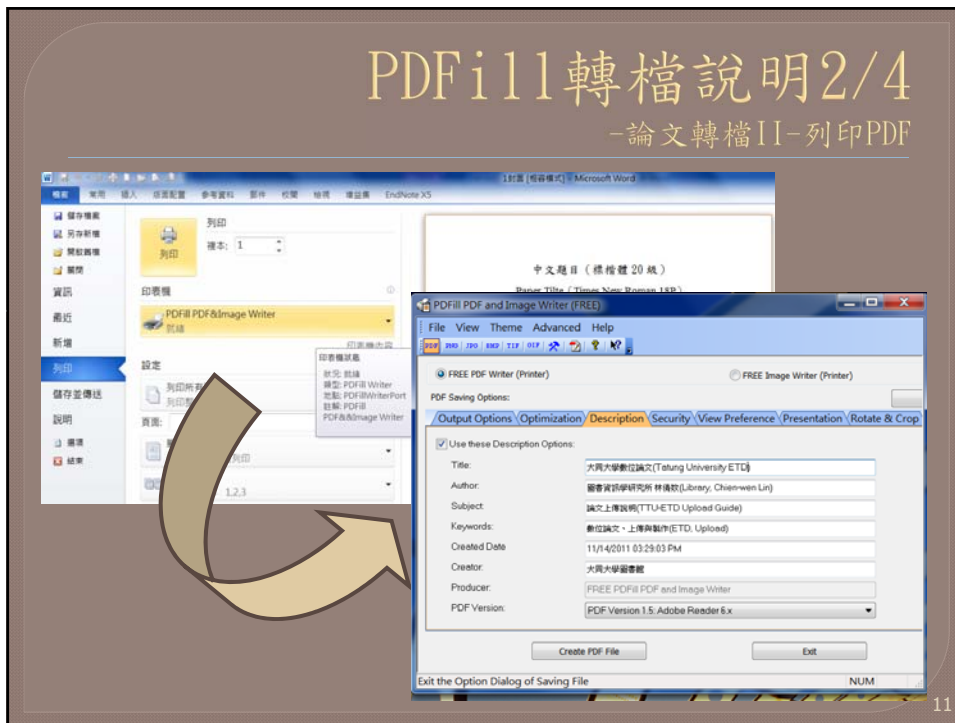
 - 能將任何圖文內容列印成PDF檔。
 - 免費下載，使用無限期
- **轉檔步驟：**

 - 先開啟封面doc檔-直接選 **印表機** **PDFfill PDF&Image Writer** 列印

 - 100年12月起 免加浮水印
 - doc檔依序印成PDF檔 (單一檔案可直接轉檔)
 - PDFfill PDF Tools **1. Merge PDF Files** 合併各檔案後完成
 - PDFfill PDF Tools 9.0 (Free a) **13. Add PDF Information** 填寫 **文件內容** 註

PDFi11轉檔說明2/4

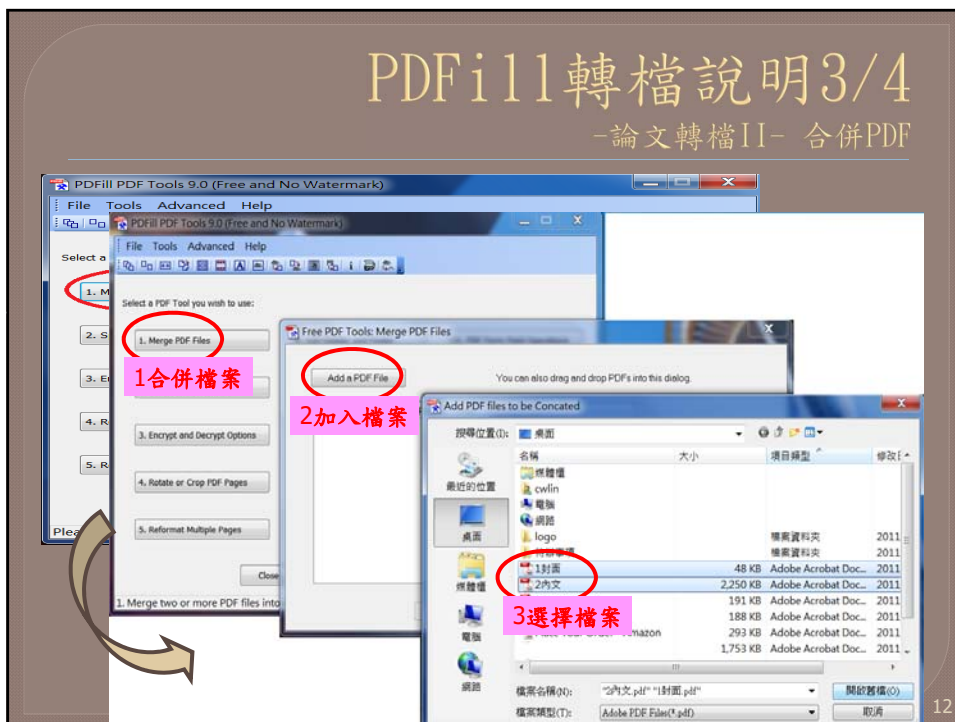
- 論文轉檔II- 列印PDF



11

PDFi11轉檔說明3/4

- 論文轉檔II- 合併PDF



12

PDFi11轉檔說明4/4

- 論文轉檔II - PDF存檔

PDFi11 PDF Tools 9.0 (Free and No Watermark)

Select a PDF Tool you wish to use:

1. Merge PDF Files
2. Split or Reorder Pages
3. Encrypt and Decrypt Options
4. Rotate or Crop PDF Pages
5. Reorder Multiple Pages

Free PDF Tools: Add Information

There are 54 pages in 699000001.pdf

Title: 大同大學數位論文(Tatung University ETD)

Author: 中文系所姓名(英文系所姓名)

Subject: 中文論文題目(英文論文題目)

Keywords: 中文關鍵字(英文關鍵字)

Created: D:20111214123922+08'00'

Creator: 大同大學圖書館

Producer: PDFi11: FREE PDF Writer and Tools

PDF Version: PDF Version 1.4: Adobe Reader 5.x

檔案名稱(N): 699000001

存檔類型(T): 2以學號取名存檔

存檔(S)

取消

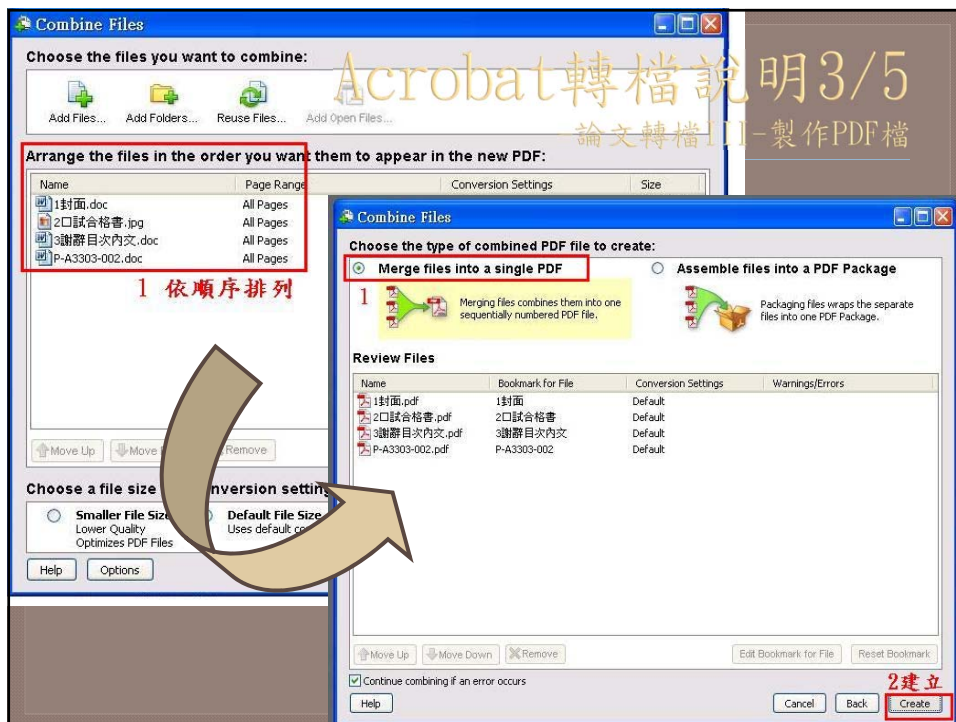
13

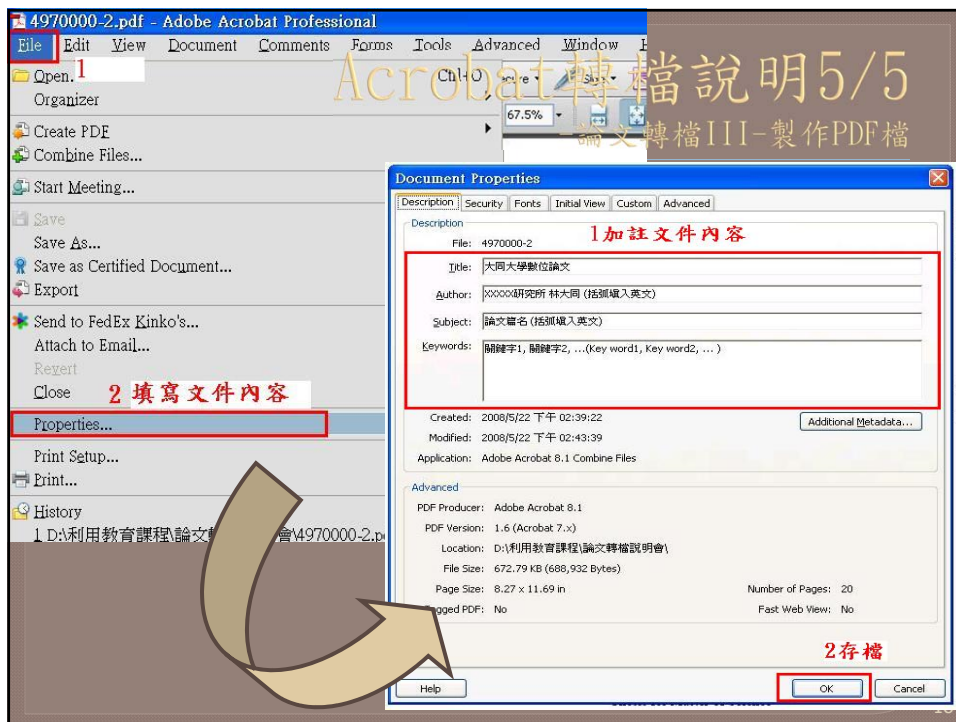
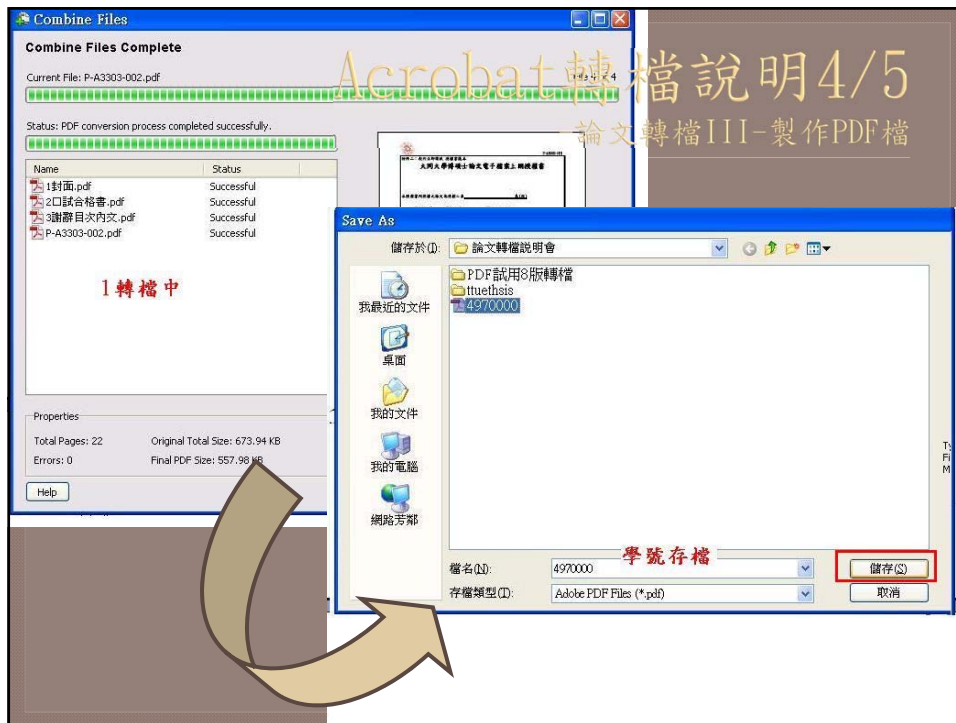
數位論文上傳1/5

論文轉檔 - 軟體III

- ◎ 已購買Acrobat X Pro 官方軟體者
- ◎ 轉檔步驟：
 - ◎ 檔名加註順序 (單一檔案可直接轉檔)
 - ◎ 新建PDF - 選取檔案 - 確定
- ◎ 加註文件內容
 - ◎ 100年12月起 免加浮水印
 - ◎ 儲存後完成

14





數位論文上傳

系統上傳作業


◎ 首頁-登入系統

- 論文資料建檔
- 書目與指導教授
- 上傳論文PDF
- 列印授權書
 - 繳交完成時提供連結
- 申請審查

◎ 核准通知

- 3天內

◎ 來館辦理會簽



19

如何登入



20

其他注意事項

- ◎ 部份系所研究有申請專利需求者
 - 工程學院等系所居多
 - 紙本、數位論文與書目摘要 不可於申請前公開
 - 與專利有關之詳細規定，請徵詢研發處承辦人員
- 為免影響個人研發權益
 - 請務必徵詢指導教授意見再填寫開放權限
- ◎ 延後開放者，須填具表單向圖書館提出申請
- ◎ 已核准論文如需抽換或更改授權
 - 填寫「[學位論文抽換變更申請書](#)」後提出申請

21

畢業校友服務

- ◎ 校友借書證辦理手續
- ◎ 線上下載[校友借書申請表](#)F-A3305-005
 - 身分證明
 - 畢業證書影本
 - 免押金

歡迎多加利用

22

謝謝大家 !!!

Thanks for your attention~

大同大學 圖書館

23